

ΚΟΙΝΩΝΙΚΗ ΠΡΟΣΤΑΣΙΑ ΣΤΗΝ ΚΥΠΡΟ

ΔΑΠΑΝΕΣ ΚΑΙ ΕΣΟΔΑ

2000 - 2003

Ιανουάριος, 2006

ΠΕΡΙΕΧΟΜΕΝΑ

Σελ.

ΕΡΕΥΝΑ ΚΟΙΝΩΝΙΚΗΣ ΠΡΟΣΤΑΣΙΑΣ ΣΤΗΝ ΚΥΠΡΟ

I.	Εισαγωγή	1
II.	Γενικός Ορισμός της Κοινωνικής Προστασίας (ΕΣΣΚΟΠ)	1
III.	Προγράμματα Κοινωνικής Προστασίας	2
IV.	Πηγές των στοιχείων	3
V.	Κάλυψη	3
VI.	Έσοδα και Δαπάνες Κοινωνικής Προστασίας	4
VII.	Αποτελέσματα της Έρευνας	5
VIII.	Σύγκριση με την Ευρωπαϊκή Ένωση	7

ΠΙΝΑΚΕΣ ΚΟΙΝΩΝΙΚΗΣ ΠΡΟΣΤΑΣΙΑΣ, 2000 – 2003

Πίνακας 1:	Συνολικές Δαπάνες Κοινωνικής Προστασίας, κατά λειτουργία σε τρέχουσες τιμές, 2000 - 2003	11
Πίνακας 2:	Ποσοστιαία Κατανομή των Συνολικών Δαπανών Κοινωνικής Προστασίας, κατά λειτουργία, 2000 - 2003	11
Πίνακας 3:	Συνολικές Δαπάνες Κοινωνικής Προστασίας, κατά πρόγραμμα, σε τρέχουσες τιμές, 2000 - 2003	12
Πίνακας 4:	Ποσοστιαία Κατανομή των Συνολικών Δαπανών, κατά πρόγραμμα, 2000 - 2003	12
Πίνακας 5:	Συνολικές Δαπάνες Κοινωνικής Προστασίας, κατά είδος, σε τρέχουσες τιμές, 2000 - 2003	13
Πίνακας 6:	Έσοδα Κοινωνικής Προστασίας, κατά είδος οργανισμού κοινωνικής ασφάλισης, σε τρέχουσες τιμές, 2000 - 2003	14
Πίνακας 7:	Δαπάνες Κοινωνικής Προστασίας για τη Λειτουργία της Ασθενείας, σε τρέχουσες τιμές, 2000 – 2003	15
Πίνακας 8:	Δαπάνες Κοινωνικής Προστασίας για τη Λειτουργία της Ασθενείας κατά πρόγραμμα, σε τρέχουσες τιμές, 2003	16
Πίνακας 9:	Δαπάνες Κοινωνικής Προστασίας για τη Λειτουργία της Αναπηρίας, σε τρέχουσες τιμές, 2000 - 2003	17
Πίνακας 10:	Δαπάνες Κοινωνικής Προστασίας για τη Λειτουργία της Αναπηρίας, κατά πρόγραμμα, σε τρέχουσες τιμές, 2003	18
Πίνακας 11:	Δαπάνες Κοινωνικής Προστασίας για τη Λειτουργία Γήρατος, σε τρέχουσες τιμές, 2000 - 2003	19
Πίνακας 12:	Δαπάνες Κοινωνικής Προστασίας για τη Λειτουργία Γήρατος, κατά πρόγραμμα, σε τρέχουσες τιμές, 2003	20
Πίνακας 13:	Δαπάνες Κοινωνικής Προστασίας για τη Λειτουργία Επιζώντων, σε τρέχουσες τιμές, 2000 - 2003	21
Πίνακας 14:	Δαπάνες Κοινωνικής Προστασίας για τη Λειτουργία Επιζώντων, κατά πρόγραμμα, σε τρέχουσες τιμές, 2000 - 2003	21

Πίνακας 15:	Δαπάνες Κοινωνικής Προστασίας για τη Λειτουργία Οικογένεια σε τρέχουσες τιμές, 2000 - 2003	22
Πίνακας 16:	Δαπάνες Κοινωνικής Προστασίας για τη Λειτουργία Οικογένεια, κατά πρόγραμμα, σε τρέχουσες τιμές, 2003	23
Πίνακας 17:	Δαπάνες Κοινωνικής Προστασίας για τη Λειτουργία Ανεργίας, σε τρέχουσες τιμές, 2000 – 2003	24
Πίνακας 18:	Δαπάνες Κοινωνικής Προστασίας για τη Λειτουργία Ανεργίας, κατά πρόγραμμα, σε τρέχουσες τιμές, 2003	25
Πίνακας 19:	Δαπάνες Κοινωνικής Προστασίας για τη Λειτουργία Στέγασης, σε τρέχουσες τιμές, 2000 - 2003	26
Πίνακας 20:	Δαπάνες Κοινωνικής Προστασίας για τη Λειτουργία Στέγασης, κατά πρόγραμμα, σε τρέχουσες τιμές, 2003	26
Πίνακας 21:	Δαπάνες Κοινωνικής Προστασίας για τη Λειτουργία Κοινωνικού Αποκλεισμού, σε τρέχουσες τιμές, 2000 - 2003	27
Πίνακας 22:	Δαπάνες Κοινωνικής Προστασίας για τη Λειτουργία Κοινωνικού Αποκλεισμού, κατά πρόγραμμα, σε τρέχουσες τιμές, 2003	28

ΔΙΑΓΡΑΜΜΑΤΑ

Διάγραμμα 1.:	Συνολικές Παροχές Κοινωνικής Προστασίας ως ποσοστό (%) του ΑΕΠ, 2000 – 2003	5
Διάγραμμα 2.:	Ποσοστιαία Κατανομή των Κοινωνικών Παροχών, κατά Λειτουργία, 2003	5
Διάγραμμα 3.:	Ποσοστιαία Κατανομή των Παροχών Κοινωνικής Προστασίας σε υποδιαιρέσεις που θέτει το ΕΣΣΚΟΠ, 2003	6
Διάγραμμα 4.:	Ποσοστιαία Κατανομή της Κοινωνικής Προστασίας κατά Τομέα Προέλευσης, 2000 – 2003	7
Διάγραμμα 5.:	Συνολικές Παροχές Κοινωνικής Προστασίας στα Κράτη Μέλη της ΕΕ ως ποσοστό (%) του ΑΕΠ, 2002	8
Διάγραμμα 6.:	Συντάξεις στα Κράτη Μέλη της ΕΕ ως ποσοστό του ΑΕΠ, 2002	9
Διάγραμμα 7.:	Ποσοστιαία Κατανομή των Λειτουργιών της Ασθενείας και Γήρατος στις συνολικές παροχές της Κοινωνικής Προστασίας των Κρατών-Μελών της Ε.Ε., 2002.	9

ΕΡΕΥΝΑ ΚΟΙΝΩΝΙΚΗΣ ΠΡΟΣΤΑΣΙΑΣ ΣΤΗΝ ΚΥΠΡΟ,
2000 – 2003

I. Εισαγωγή

Η έρευνα που έχει διεξαχθεί από τη Στατιστική Υπηρεσία κάλυψε τη χρονική περίοδο από το 2000 μέχρι το 2003 και στηρίχθηκε στις αρχές και στους κανόνες που θέτει το Ευρωπαϊκό Σύστημα Ολοκληρωμένων Στατιστικών Κοινωνικής Προστασίας, ΕΣΣΚΟΠ (European System of Integrated Social PROtection Statistics, ESSPROS), το οποίο είναι ένα εναρμονισμένο σύστημα για την ομοιόμορφη ανάλυση και σύγκριση παροχών Κοινωνικής Προστασίας τόσο μεταξύ των κρατών μελών της Ευρωπαϊκής Ένωσης όσο και διεθνώς. Ως εκ τούτου, η αποστολή γενικότερα του συστήματος ΕΣΣΚΟΠ είναι ο εμπλουτισμός των κρατών μελών με αναλυτικές και επίκαιρες πληροφορίες για τη σωστή και παραγωγική λήψη αποφάσεων που αποσκοπούν στην ανάπτυξη της Κοινωνικής Προστασίας στο χώρο της Ευρωπαϊκής Ένωσης.

Η διεξαγωγή της έρευνας για την Κοινωνική Προστασία, από τη Στατιστική Υπηρεσία και η παρουσίαση χρήσιμων στοιχείων συμβάλλει αναμφίβολα στην ανάπτυξη του ευρύτερου τομέα καθώς και στη λήψη χρήσιμων συμπερασμάτων για τη μελλοντική πολιτική της χώρας μας στον τομέα αυτό. Η συλλογή και η καταγραφή των στοιχείων αυτών από το 2000 μέχρι το 2003 αποτελεί την πρώτη προσπάθεια για παρουσίαση πληροφοριών, βάσει των ενιαίων κανόνων και αρχών που χαρακτηρίζουν το ΕΣΣΚΟΠ και οι οποίοι είναι αποδεκτοί σε όλα τα κράτη μέλη.

II. Γενικός Ορισμός της Κοινωνικής Προστασίας (ΕΣΣΚΟΠ)

Η Κοινωνική Προστασία, όπως ορίζεται από τις αρχές του ΕΣΣΚΟΠ, περιλαμβάνει όλες τις παρεμβάσεις του Δημόσιου και Ιδιωτικού Τομέα με σκοπό την ελάφρυνση των νοικοκυριών και των φυσικών προσώπων από το βάρος καθορισμένων κινδύνων ή καταστάσεων ανάγκης, έχοντας ως προϋπόθεση τη μη ταυτόχρονη αντιπαροχή ή κάποια ατομική ρύθμιση από το δικαιούχο.

Οι κατηγορίες των κινδύνων ή καταστάσεων ανάγκης που περιλαμβάνονται στην Κοινωνική Προστασία είναι:

- 1) Ασθένεια/ Υγειονομική Περίθαλψη
- 2) Αναπηρία
- 3) Γήρας
- 4) Επιζώντες
- 5) Οικογένεια
- 6) Ανεργία
- 7) Στέγαση
- 8) Κοινωνικός Αποκλεισμός, περιλαμβάνει άλλες παροχές που δεν εμπίπτουν στις πιο πάνω κατηγορίες αλλά σε ειδικές ομάδες ατόμων, όπως είναι οι πρόσφυγες, ναρκομανείς, αλκοολικοί, κ.α.

III. Προγράμματα Κοινωνικής Προστασίας

Η βασική μεθοδολογία του ΕΣΣΚΟΠ ορίζει ότι το σύνολο της Κοινωνικής Προστασίας κάθε χώρας αποτελείται από διάφορα προγράμματα ή συστήματα. Τα προγράμματα είναι ανεξάρτητα σύνολα κανόνων τα οποία προσφέρουν κοινωνικές παροχές. Σε κάθε κράτος τα προγράμματα αυτά είναι διαφορετικά ανάλογα με τη δομή και λειτουργία του εθνικού κοινωνικοασφαλιστικού συστήματος. Στην Κύπρο, το κοινωνικοασφαλιστικό σύστημα που υπάρχει έχει διαιρεθεί ανάλογα με τα είδη και τις ιδιομορφίες των παροχών, σε δέκα (10) προγράμματα τα οποία είναι τα πιο κάτω:

1.	Πρόγραμμα Κοινωνικής Ασφάλισης	Περιλαμβάνει τις κοινωνικές παροχές των Υπηρεσιών Κοινωνικών Ασφαλίσεων του Υπουργείου Εργασίας και Κοινωνικών Ασφαλίσεων.
2.	Κοινωνική Ασφάλιση Δημοσίων Υπαλλήλων	Περιλαμβάνει τη συνταξιοδοτική προστασία του Κράτους, ως εργοδότης, προς τους Δημοσίους Υπαλλήλους.
3.	Κρατικές Υπηρεσίες Υγείας	Περιλαμβάνει την υγειονομική προστασία του Κράτους προς τους πολίτες, μέσω των υπηρεσιών και παροχών που προσφέρουν τα Κρατικά Νοσοκομεία.
4.	Άλλες Δημόσιες Κοινωνικές Παροχές	Περιλαμβάνει Δημόσιες παροχές για στήριξη και ικανοποίηση βασικών αναγκών, όπως αναπηρίας, γήρατος, οικογενείας και κοινωνικού αποκλεισμού προς τις αδύναμες κατηγορίες των πολιτών
5.	Κοινωνική Προστασία Δήμων	Περιλαμβάνει παροχές των Δήμων τόσο στους υπαλλήλους, με την ιδιότητα του εργοδότη, όσο και στους Δημότες τους γενικότερα.
6.	Ημι-αυτόνομα Ιδρύματα Προνοίας	Περιλαμβάνει τις συλλογικές παροχές από Ημικρατικούς Οργανισμούς προς τους εργαζομένους τους, με την ιδιότητα του εργοδότη, καθώς και τις συνολικές παροχές των Ταμείων Προνοίας προς τους εργαζομένους, υπό την επίβλεψη του Κράτους.
7.	Μη Κερδοσκοπικοί Οργανισμοί	Περιλαμβάνει κυρίως παροχές υγείας, αναπηρίας, γήρατος και οικογενείας από Μη Κερδοσκοπικούς (Εθελοντικούς) Οργανισμούς στα μέλη τους και στον υπόλοιπο πληθυσμό.
8.	Προστασία της Απασχόλησης	Περιλαμβάνει παροχές ημι-αυτόνομων ταμείων ή οργανισμών για τη στήριξη της απασχόλησης και τη μείωση της ανεργίας, υπό την επίβλεψη του Κράτους
9.	Υποχρεωτικές Παροχές Εργοδοτών προς εργαζόμενους	Περιλαμβάνει παροχές ιατροφαρμακευτικής περίθαλψης από επιχειρήσεις και οργανισμούς του Ιδιωτικού Τομέα προς τους εργαζομένους τους.
10.	Στέγαστική Προστασία	Περιλαμβάνει Δημόσιες στεγαστικές παροχές για την ικανοποίηση αναγκών συγκεκριμένων ομάδων του πληθυσμού, όπως προσφύγων

IV. Πηγές των στοιχείων

Οι κύριες πηγές συλλογής στοιχείων για την έρευνα της Κοινωνικής Προστασίας που έχουν εξεταστεί είναι :

A. Δημοσιευμένες Πηγές

- 1) Οι ετήσιοι προϋπολογισμοί του Κράτους
- 2) Η ετήσια έκθεση και άλλες εκδόσεις του Υπουργείου Εργασίας και Κοινωνικών Ασφαλίσεων
- 3) Ετήσιες Εκθέσεις και άλλες πληροφορίες από Κυβερνητικές Υπηρεσίες.
- 4) Ετήσιοι Δημοτικοί Προϋπολογισμοί.
- 5) Ετήσιες Οικονομικές Εκθέσεις των Μη Κερδοσκοπικών (Εθελοντικών) Οργανισμών.

B. Ετοιμασία Ερωτηματολογίων

- 1) Πληροφορίες έχουν επιπρόσθετα συλλεγεί μέσω της ετοιμασίας και αποστολής ερωτηματολογίων στους πιο κάτω οργανισμούς για την κάλυψη των υπολοίπων στοιχείων:
 - Ημικρατικοί Οργανισμοί: Η συλλογή των στοιχείων έγινε μέσω της αποστολής ερωτηματολογίων σ' όλους τους Ημικρατικούς Οργανισμούς.
 - Δήμοι: Εκτός από την εξέταση των ετήσιων προϋπολογισμών περαιτέρω συλλογή στοιχείων έγινε με την αποστολή ερωτηματολογίων.
 - Εμπορικές και Συνεργατικές Τράπεζες. Η συλλογή των στοιχείων έγινε μέσω της αποστολής ερωτηματολογίων σ' όλες τις εμπορικές τράπεζες. Για τα στοιχεία που αφορούν τις συνεργατικές τράπεζες στάληκε ερωτηματολόγιο στην Κεντρική Συνεργατική Τράπεζα από όπου συγκεντρώθηκαν οι συνολικές παροχές.
 - Ιδιωτικές Επιχειρήσεις: Στάληκαν ερωτηματολόγια σε καθορισμένο αριθμό επιχειρήσεων και έγινε δειγματοληπτική έρευνα και μελέτη για τον υπολογισμό των συνολικών παροχών.
 - Συντεχνίες: Ερωτηματολόγια για τη συλλογή πληροφοριών στάληκαν στην ΠΕΟ, ΣΕΚ και ΔΕΟΚ όπου αντιπροσωπεύουν το μεγαλύτερο αριθμό εργαζομένων.

V. Κάλυψη

Η έρευνα κάλυψε παγκύπρια όλους τους οργανισμούς, υπηρεσίες και ταμεία (αυτόνομα και μη) που προσφέρουν παροχές σε μία ή και περισσότερες από τις πιο πάνω κατηγορίες.

Τα κύρια προβλήματα που αντιμετωπίστηκαν κατά τη διάρκεια της έρευνας ήταν:

α) ο τεράστιος αριθμός οργανισμών και επιχειρήσεων που έπρεπε να διερευνηθεί κυρίως όσον αφορά τον Ιδιωτικό τομέα και

β) η δύσκολη έως και ανεπαρκής συλλογή μερικών στοιχείων καθώς και η περαιτέρω διάσπαση τους στις υποκατηγορίες που θέτει το ΕΣΣΚΟΠ, λόγω της μη αποθήκευσης, μηχανογράφησης, επεξεργασίας τους και λοιπών εμποδίων.

Για το πρώτο σκέλος έγινε δειγματοληπτική έρευνα (κυρίως για τις ιδιωτικές επιχειρήσεις) και στη συνέχεια έγιναν εκτιμήσεις επί του γενικού συνόλου. Για το δεύτερο σκέλος, που αφορά τη συλλογή, ταξινόμηση και διάσπαση ανεπαρκών στοιχείων έγιναν υπολογισμοί και συγκρίσεις, βάσει ομοιόμορφων στοιχείων με τα ίδια χαρακτηριστικά.

VI. Έσοδα και Δαπάνες Κοινωνικής Προστασίας

Δαπάνες

Οι κύριες δαπάνες των προγραμμάτων κοινωνικής προστασίας περιλαμβάνουν κοινωνικές παροχές, λειτουργικά έξοδα, μεταβιβάσεις σε άλλα προγράμματα και λοιπές δαπάνες (όπως τόκοι δανείων).

Οι κοινωνικές παροχές συγκεκριμένα μπορούν να υποδιαιρεθούν ως ακολούθως:

- Λειτουργία (π.χ. ασθένεια, αναπηρία, κτλ)
- Οικονομικά κριτήρια
- Είδος
- Παροχές σε χρήμα (περιοδικές και εφάπαξ)
- Παροχές σε είδος (αγαθά και υπηρεσίες)

Ο όρος 'οικονομικά κριτήρια' υποδιαιρεί τις παροχές σε παροχές με εξακρίβωση της οικονομικής κατάστασης και σε παροχές χωρίς εξακρίβωση της οικονομικής κατάστασης. Οι κοινωνικές παροχές με εξακρίβωση της οικονομικής κατάστασης αντιστοιχούν σε κοινωνικές παροχές που προϋποθέτουν, άμεσα ή έμμεσα, το εισόδημα και/ή η περιουσία του δικαιούχου να μην υπερβαίνει ένα συγκεκριμένο όριο. Αυτό το όριο, μπορεί να μεταβάλλεται από πρόγραμμα σε πρόγραμμα και μπορεί επίσης να διαφέρει ανάλογα με τον τύπο της παροχής στο πλαίσιο του ίδιου προγράμματος.

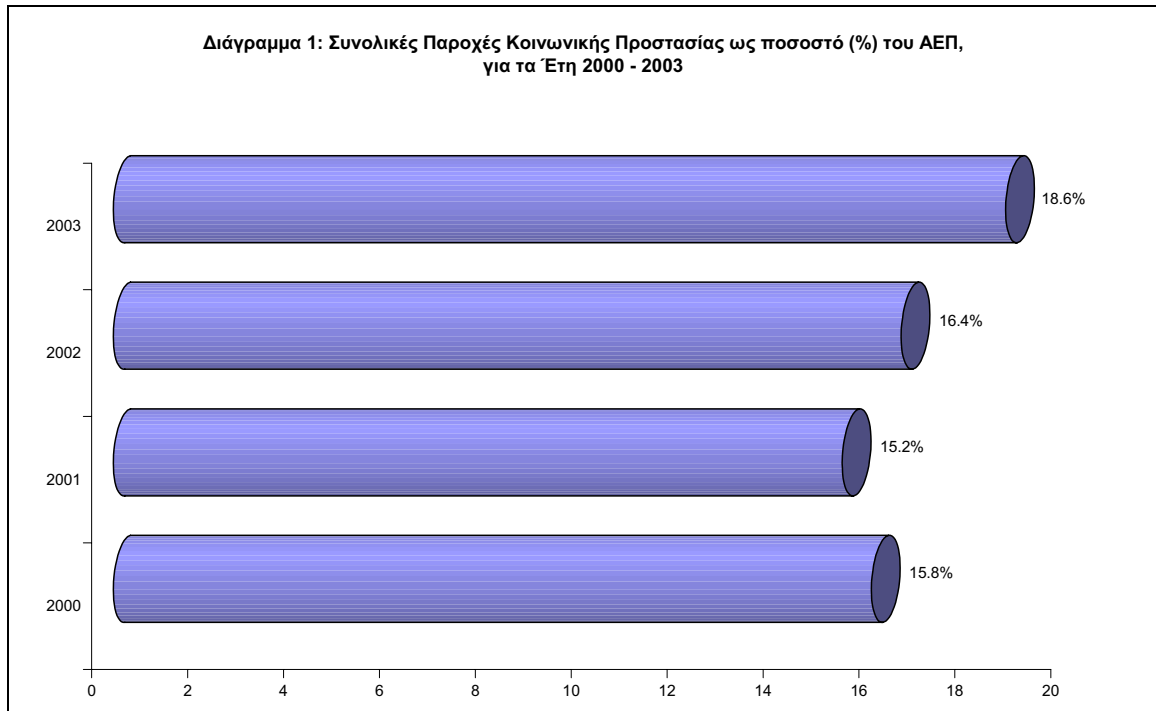
Έσοδα

Τα έσοδα των προγραμμάτων κοινωνικής προστασίας περιλαμβάνουν τις κοινωνικές εισφορές, τις γενικές κρατικές εισφορές, τις μεταβιβάσεις από άλλα προγράμματα και τα λοιπά έσοδα (π.χ. κεφαλαιουχικά).

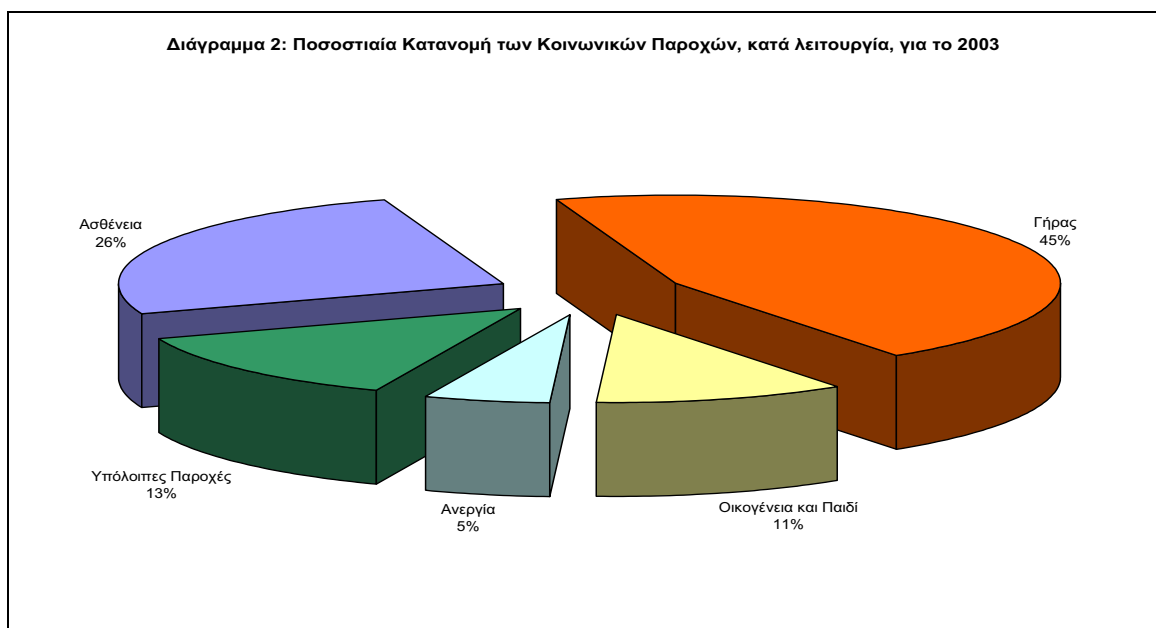
Μέρος των κοινωνικών εισφορών αντιστοιχούν σε δαπάνες που πραγματοποιούν οι εργοδότες για τους εργαζομένους τους ή σε προστατευόμενα τους πρόσωπα. Ο σκοπός είναι η εξασφάλιση, από τους εργοδοτούμενους, του δικαιώματος για χορήγηση κοινωνικών παροχών. Παράλληλα κοινωνικές εισφορές πραγματοποιούνται και από εργοδοτούμενους / προστατευόμενα πρόσωπα, όπως είναι οι εισφορές από μισθωτούς, αυτοαπασχολούμενους, συνταξιούχους και άλλους.

VII. Αποτελέσματα της Έρευνας

Σύμφωνα με τα αποτελέσματα της έρευνας, η Κοινωνική Προστασία στην Κύπρο, ως ποσοστό του ΑΕΠ αυξάνεται χρόνο με το χρόνο, με αποτέλεσμα τη χρονιά 2003 να φτάσει στο 18.6%. Μοναδική εξαίρεση είναι η χρονιά 2001 όπου παρατηρείται σημαντική πτώση του ποσοστού έναντι του ΑΕΠ.

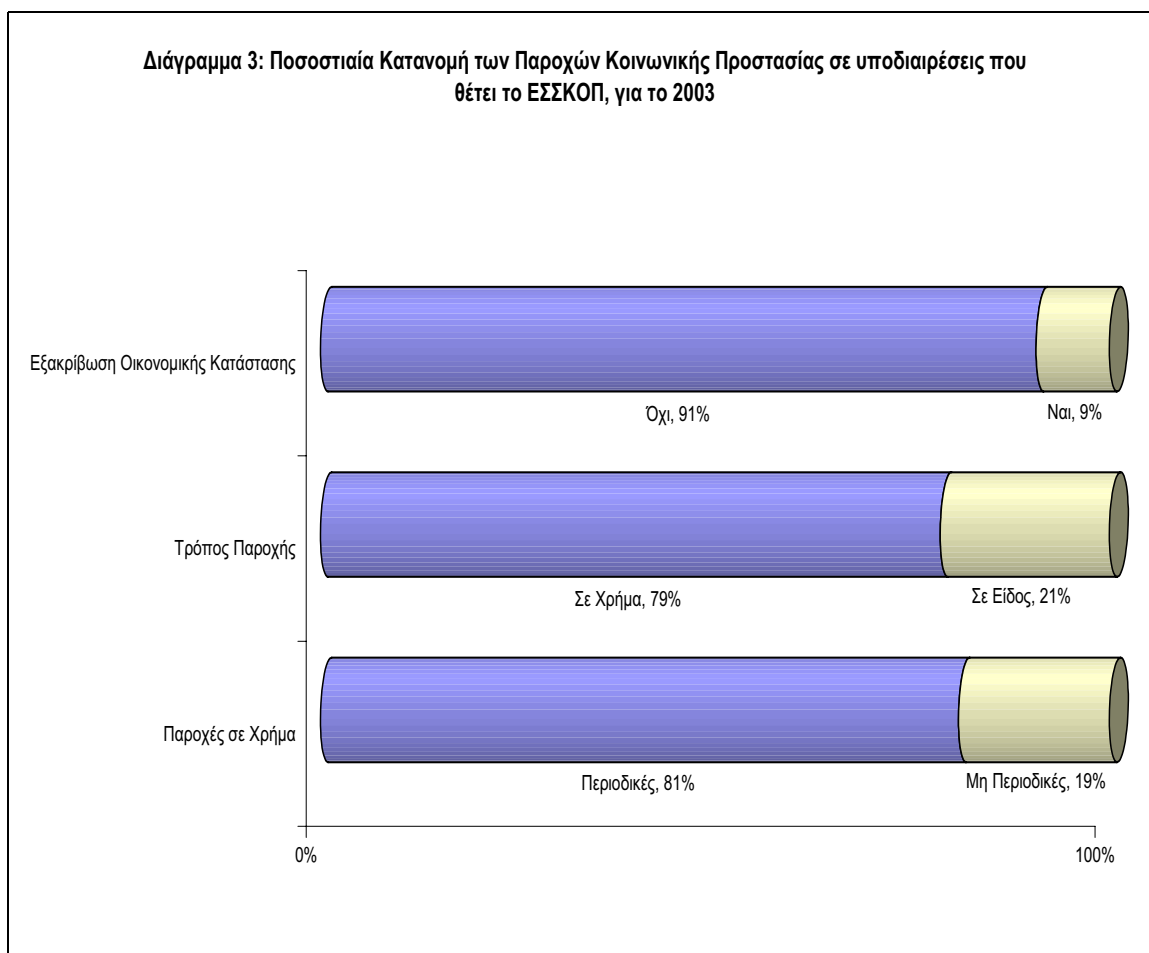


Οι κυριότερες λειτουργίες κοινωνικών παροχών είναι του γήρατος και της ασθένειας με ποσοστό 45% και 26%, αντίστοιχα, για το 2003. Στις παροχές του γήρατος, το μεγαλύτερο ποσοστό καταλαμβάνουν οι συντάξεις, οι οποίες φτάνουν τα £448,5 εκ., ενώ για τις παροχές της ασθένειας η άμεση παροχή νοσοκομειακής περίθαλψης (παραμονή σε νοσοκομείο/κλινική) αγγίζει τα £130 εκ., το 2003.

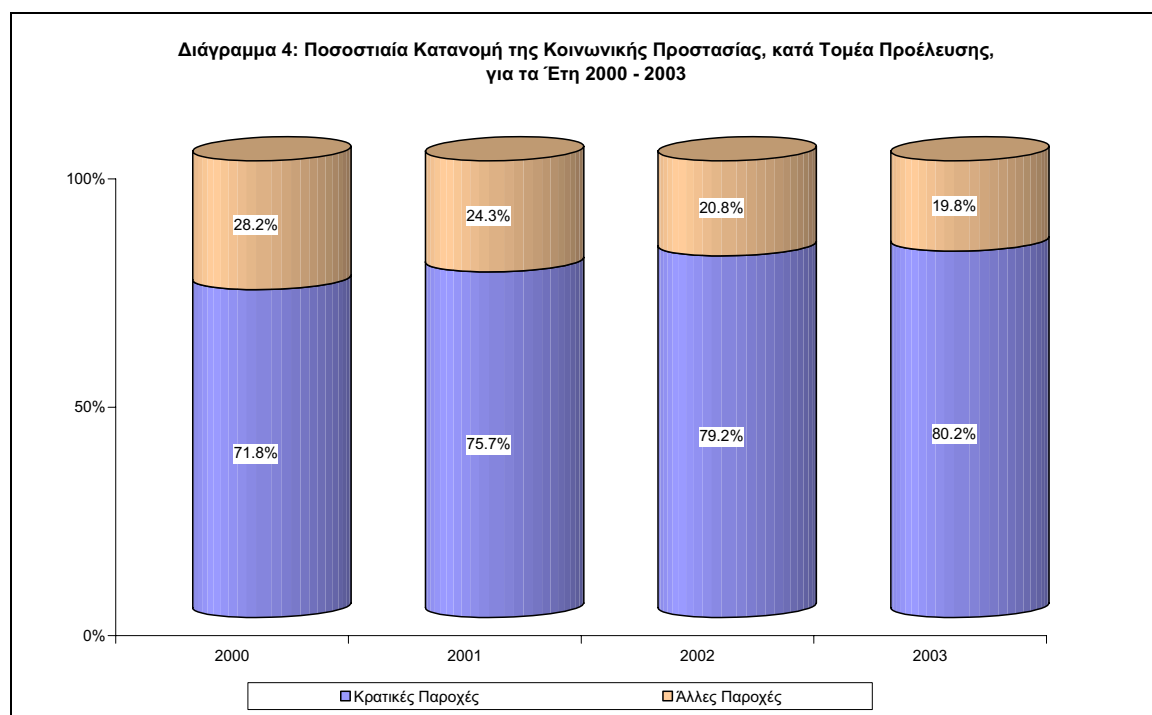


Αξιοσημείωτη είναι η αύξηση στις παροχές για την οικογένεια και παιδιά, οι οποίες έχουν ξεπεράσει τα £133.7 εκ. το 2003 από £53.0 εκ. που ήταν το 2000. Αυτό είχε ως αποτέλεσμα να υπερδιπλασιαστεί η ποσοστιαία κατανομή της λειτουργίας αυτής έναντι των υπολοίπων. Σ' αυτό συνέβαλαν τα οικογενειακά επιδόματα και κυρίως το επίδομα τέκνου, το οποίο μεταξύ των ετών 2002 και 2003 αύξηθηκε κατά 150%.

Το μεγαλύτερο ποσοστό της Κοινωνικής Προστασίας παρέχεται σε χρήμα (περιοδικές παροχές) και χωρίς την εξακρίβωση της οικονομικής κατάστασης των δικαιούχων. Σ' αυτό συμβάλλουν οι κοινωνικές εισφορές εργοδοτών και εργαζομένων, Δημόσιου και Ιδιωτικού Τομέα, που σκοπό έχουν την εξασφάλιση χρηματικών παροχών σε περίπτωση καθορισμένων αναγκών ή κινδύνων, όπως είναι οι διάφορες συντάξεις.

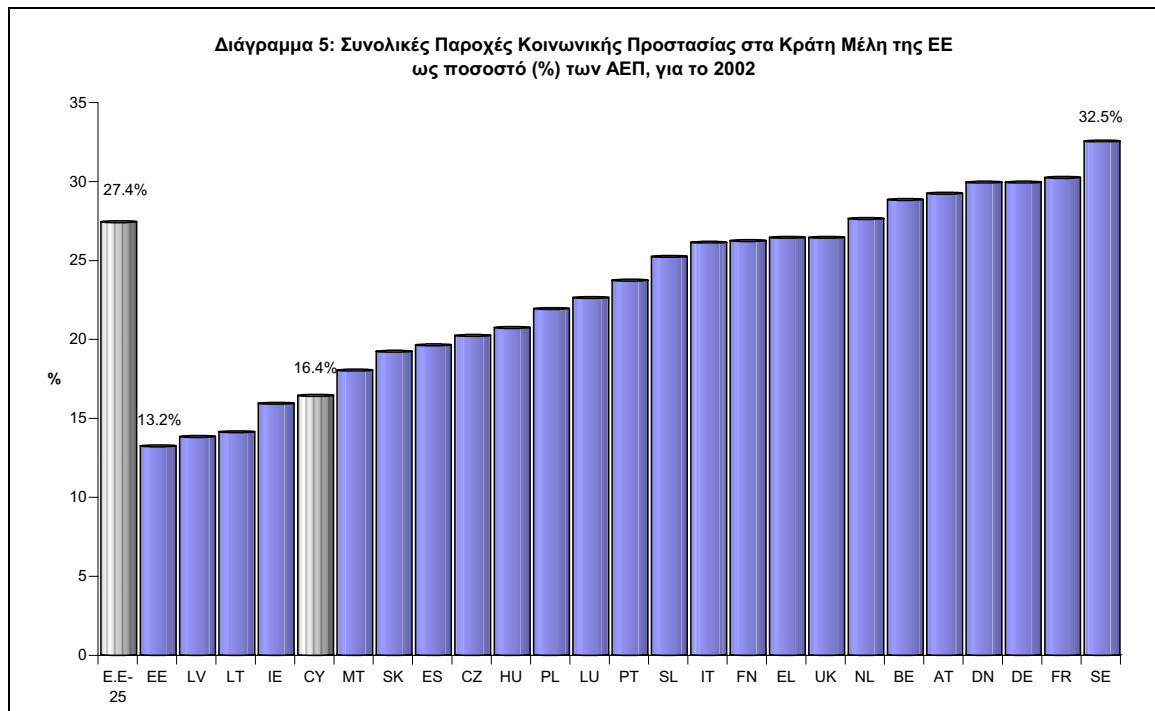


Σχετικά με τις πηγές προέλευσης των κοινωνικών παροχών, παρατηρείται ότι το μεγαλύτερο ποσοστό Κοινωνικής Προστασίας προέρχεται από τον Δημόσιο Τομέα (Κεντρική Κυβέρνηση). Στις άλλες παροχές, συγκαταλέγονται και αυτές των Ημικρατικών Οργανισμών και Τοπικής Αυτοδιοίκησης. Αξιοσημείωτο είναι ότι για την τετραετία 2000 – 2003, παρατηρείται συνεχής αύξηση του ποσοστού των παροχών που προέρχονται από τον Δημόσιο Τομέα ως προς το σύνολο.



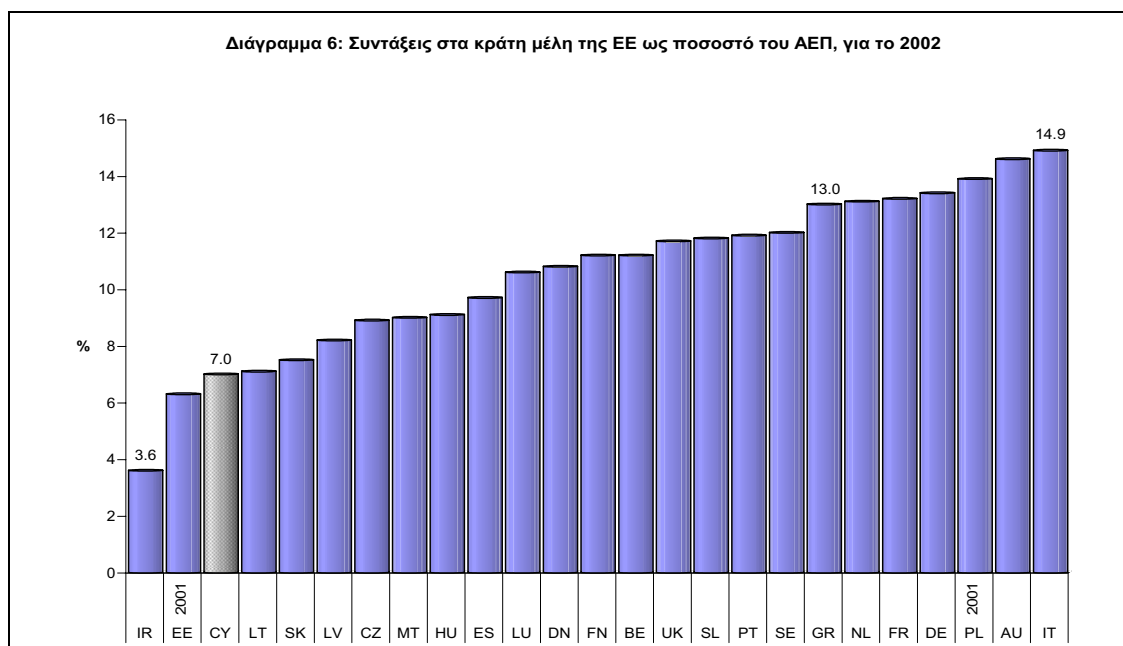
VIII. Σύγκριση με την Ευρωπαϊκή Ένωση

Το πιο κατώ διάγραμμα παρουσιάζει το σύνολο των παροχών της Κοινωνικής Προστασίας στα κράτη μέλη της Ευρωπαϊκής Ένωσης ως ποσοστό του ΑΕΠ. Για το 2002, όπου υπάρχουν διαθέσιμα στοιχεία για όλες τις χώρες, η Εσθονία έχει το χαμηλότερο ποσοστό Κοινωνικής Προστασίας ως ποσοστό του ΑΕΠ ενώ αντίθετα την πρώτη θέση καταλαμβάνει η Σουηδία με 32.5%. Η Κύπρος κατείχε σχετικά χαμηλή θέση το 2002, είχε πέμπτο χαμηλότερο ποσοστό με 16.4% του ΑΕΠ. Τα επτά κράτη μέλη που ξεπερνούν το μέσο όρο της Ευρωπαϊκής Ένωσης, είναι το Βέλγιο, η Δανία, η Γερμανία, η Γαλλία, η Ολλανδία, η Αυστρία και η Σουηδία.

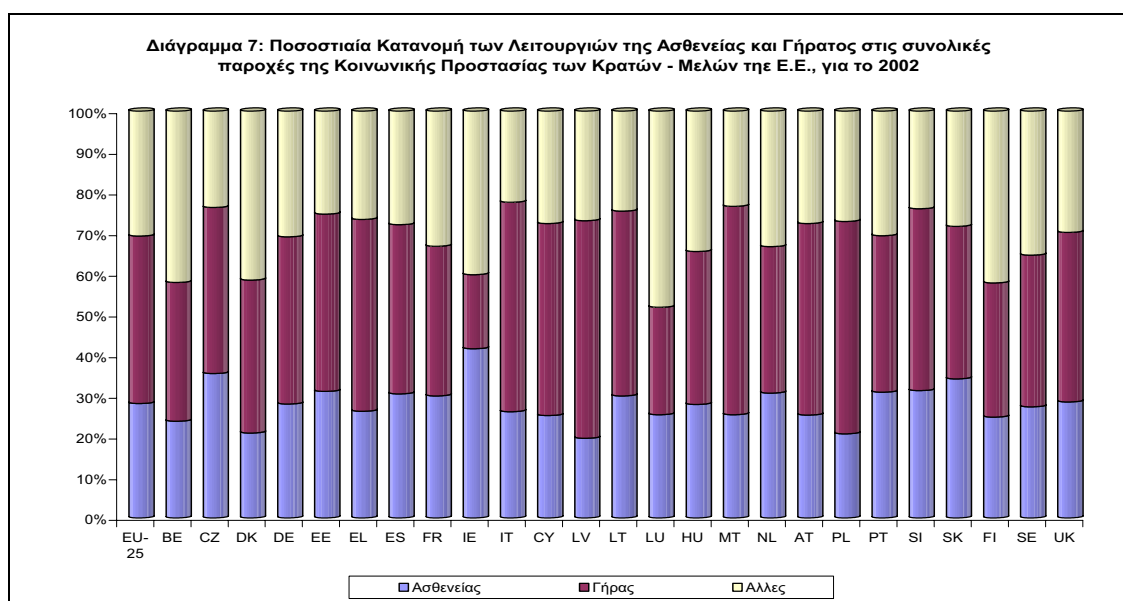


Οι παροχές Κοινωνικής Προστασίας, κατά κεφαλή, στην Κύπρο ήταν € 2,561 για το 2002. Ο μέσος όρος για τα 25 κράτη μέλη της Ευρωπαϊκής Ένωσης ανήλθε σε € 5,820. Το Λουξεμβούργο κατέχει την πρώτη θέση με € 11,553 ενώ αντίθετα στην Λετονία η Κοινωνική Προστασία, κατά κεφαλή, είναι € 578 και βρίσκεται στην τελευταία θέση.

Σημαντικό στοιχείο σύγκρισης με τα υπόλοιπα κράτη μέλη είναι το σύνολο των συντάξεων το οποίο, σύμφωνα με το ΕΣΣΚΟΠ, αποτελείται από συντάξεις γήρατος, αναπηρίας, επιζώντων και πρόωρης αφυπηρέτησης λόγω μειωμένης αγοράς εργασίας. Στην Κύπρο το σύνολο των συντάξεων ως ποσοστό του ΑΕΠ ήταν 7.0% το 2002 και η Κύπρος είχε το δεύτερο χαμηλότερο ποσοστό στην Ε.Ε. Την πρώτη θέση εντός της Ευρωπαϊκής Ένωσης καταλαμβάνει η Ιταλία με 14.9%, όπως παρουσιάζεται και στο επόμενο διάγραμμα.



Το διάγραμμα (αρ. 7) παρουσιάζει τις παροχές της ασθένειας και του γήρατος ως ποσοστό των συνολικών παροχών Κοινωνικής Προστασίας. Αναλυτικά, παρατηρείται ότι οι δύο αυτές λειτουργίες καταλαμβάνουν τη μεγαλύτερη ποσοστιαία κατανομή μεταξύ των λειτουργιών του ΕΣΣΚΟΠ, στα κράτη μέλη. Αξίζει να σημειωθεί ότι στο Λουξεμβούργο οι δύο αυτές λειτουργίες καταλαμβάνουν λίγο πιο πάνω από το 50% του συνόλου. Επιπρόσθετα, κράτη μέλη όπως το Βέλγιο, η Δανία, η Ιρλανδία και η Φινλανδία καταλαμβάνουν λίγο μεγαλύτερο ποσοστό, το οποίο είναι γύρω στο 60%. Αντίθετα, η Κύπρος όπως και αρκετές άλλες χώρες ξεπερνούν το μέσο όρο της Ευρωπαϊκής Ένωσης. Η Ιρλανδία κατέχει τη μεγαλύτερη ποσοστιαία κατανομή για την ασθένεια στο σύνολο των παροχών με 41.6%. Παράλληλη, η λειτουργία του γήρατος καταλαμβάνει τη μεγαλύτερη ποσοστιαία κατανομή με 53.5% στην Λετονία.



ΠΙΝΑΚΕΣ
ΚΟΙΝΩΝΙΚΗΣ
ΠΡΟΣΤΑΣΙΑΣ
2000 – 2003

Πίνακας 1: Συνολικές Δαπάνες Κοινωνικής Προστασίας, κατά λειτουργία, σε τρέχουσες τιμές, 2000 - 2003

Λειτουργίες	2000 £	2001 £	2002 £	2003 £
Σύνολο Παρογών	884.221.704	913.902.531	1.031.107.873	1.250.596.267
Ασθένεια	229.690.206	243.382.533	259.759.351	321.307.450
Αναπηρία	31.410.338	34.085.714	39.482.488	45.827.232
Γήρας	416.127.874	410.575.743	487.145.375	563.233.641
Επιζώντες	18.201.527	18.082.867	21.710.380	23.232.185
Οικογένεια	53.072.863	74.915.261	82.076.423	133.761.095
Ανεργία	75.515.619	61.832.419	59.055.611	64.283.980
Στέγαση	26.239.003	33.208.512	29.852.403	43.092.652
Κοινωνικός Αποκλεισμός	33.964.274	37.819.482	52.025.841	55.858.032
Σύνολο Λειτουργικών Εξόδων	13.768.750	13.751.409	15.567.508	21.643.229

Πίνακας 2: Ποσοστιαία Κατανομή των Συνολικών Δαπανών Κοινωνικής Προστασίας, κατά λειτουργία, 2000 - 2003

Λειτουργίες	2000	2001	2002	2003
Σύνολο	100%	100%	100%	100%
Ασθένεια	26,0%	26,6%	25,2%	25,7%
Αναπηρία	3,6%	3,7%	3,8%	3,7%
Γήρας	47,1%	44,9%	47,2%	45,0%
Επιζώντες	2,1%	2,0%	2,1%	1,9%
Οικογένεια	6,0%	8,2%	8,0%	10,7%
Ανεργία	8,5%	6,8%	5,7%	5,1%
Στέγαση	3,0%	3,6%	2,9%	3,4%
Κοινωνικός Αποκλεισμός	3,8%	4,1%	5,0%	4,5%

Πίνακας 3: Συνολικές Δαπάνες Κοινωνικής Προστασίας, κατά πρόγραμμα, σε τρέγουσες τιμές, 2000 - 2003

Προγράμματα Κοινωνικής Προστασίας	2000 £	2001 £	2002 £	2003 £
<u>Σύνολο Παροχών</u>	<u>884.221.704</u>	<u>913.902.531</u>	<u>1.031.107.873</u>	<u>1.250.596.267</u>
Πρόγραμμα Κοινωνικής Ασφάλισης	263.328.926	282.449.955	327.967.609	357.099.039
Κοινωνική Ασφάλιση Δημοσίων Υπαλλήλων	111.938.001	108.774.788	122.402.162	155.594.811
Κρατικές Υπηρεσίες Υγείας	122.733.085	135.194.344	156.253.406	196.297.886
Άλλες Δημόσιες Κοινωνικές Παροχές	111.895.989	133.870.730	183.483.289	256.212.620
Κοινωνική Προστασία Δήμων	4.111.857	4.419.449	3.944.321	4.505.265
Ημι-αυτόνομα Ιδρύματα Προνοίας	136.258.526	103.202.702	102.499.823	113.963.873
Μη Κερδοσκοπικοί Οργανισμοί	15.869.082	17.056.194	21.034.769	21.911.617
Προστασία της Απασχόλησης	17.229.725	15.526.471	9.853.157	9.159.581
Υποχρεωτικές Παροχές Εργοδοτών προς Εργαζομένους	74.617.510	80.199.386	73.816.934	92.758.923
Στεγαστική Προστασία	26.239.003	33.208.512	29.852.403	43.092.652

Πίνακας 4: Ποσοστιαία Κατανομή των Συνολικών Δαπανών, κατά πρόγραμμα, 2000 - 2003

Προγράμματα Κοινωνικής Προστασίας	2000	2001	2002	2003
<u>Σύνολο</u>	<u>100%</u>	<u>100%</u>	<u>100%</u>	<u>100%</u>
Πρόγραμμα Κοινωνικής Ασφάλισης	29,8%	30,9%	31,8%	28,6%
Κοινωνική Ασφάλιση Δημοσίων Υπαλλήλων	12,7%	11,9%	11,9%	12,4%
Κρατικές Υπηρεσίες Υγείας	13,9%	14,8%	15,2%	15,7%
Άλλες Δημόσιες Κοινωνικές Παροχές	12,7%	14,6%	17,8%	20,5%
Κοινωνική Προστασία Δήμων	0,5%	0,5%	0,4%	0,4%
Ημι-αυτόνομα Ιδρύματα Προνοίας	15,4%	11,3%	9,9%	9,1%
Μη Κερδοσκοπικοί Οργανισμοί	1,8%	1,9%	2,0%	1,8%
Προστασία της Απασχόλησης	1,9%	1,7%	1,0%	0,7%
Υποχρεωτικές Παροχές Εργοδοτών προς Εργαζομένους	8,4%	8,8%	7,2%	7,4%
Στεγαστική Προστασία	3,0%	3,6%	2,9%	3,4%

Πίνακας 5: Συνολικές Δαπάνες Κοινωνικής Προστασίας, κατά είδος, σε τρέχουσες τιμές, 2000 - 2003

Δαπάνες κατά Είδος	2000 £	2001 £	2002 £	2003 £
Σύνολο Δαπανών	897.990.454	927.653.940	1.046.675.381	1.272.239.496
Σύνολο Παροχών Κοινωνικής Προστασίας	884.221.704	913.902.531	1.031.107.873	1.250.596.267
Χωρίς Εξακρίβωση Πόρων	834.470.778	854.362.844	943.579.440	1.134.402.919
Παροχές σε Χρήμα	694.139.174	702.388.862	761.997.856	911.060.018
Περιοδικές	546.141.153	570.329.572	632.337.342	757.932.272
Μη Περιοδικές	147.998.021	132.059.289	129.660.514	153.127.746
Παροχές σε Είδος	140.331.604	151.973.982	181.581.583	223.342.902
Με Εξακρίβωση Πόρων	49.750.926	59.539.687	87.528.433	116.193.347
Παροχές σε χρήμα	22.076.525	24.744.166	56.033.682	71.384.170
Περιοδικές	21.906.328	24.570.901	33.887.968	36.676.428
Μη Περιοδικές	170.197	173.265	22.145.714	34.707.742
Παροχές σε είδος	27.674.401	34.795.522	31.494.752	44.809.178
Λειτουργικά Έξοδα	13.768.750	13.751.409	15.567.508	21.643.229

**Πίνακας 6: Έσοδα Κοινωνικής Προστασίας, κατά είδος οργανισμού κοινωνικής ασφάλισης, σε τρέχουσες τιμές,
2000 - 2003**

Έσοδα	2000 £	2001 £	2002 £	2003 £
Σύνολο Εσόδων	1.116.983.476	1.146.374.790	1.250.952.733	1.451.853.054
Κοινωνικές Εισφορές	441.355.915	432.880.818	460.707.206	502.534.219
Κοινωνικές Εισφορές Εργοδοτών	136.532.318	109.122.581	128.504.823	136.169.550
Οργανισμοί (Ημικρατικοί και Μη)	125.691.168	98.769.160	118.549.159	124.352.950
Κεντρική Κυβέρνηση	7.478.423	6.739.139	7.211.985	8.345.748
Τοπική Αυτοδιοίκηση	3.362.727	3.614.281	2.743.680	3.470.852
Κοιν. Εισφορές από προστατευόμενα άτομα	304.823.597	323.758.237	332.202.383	366.364.670
Εργαζόμενοι	286.008.236	302.559.237	310.612.383	343.180.670
Αυτο-απασχολούμενοι	18.564.490	20.879.000	21.288.000	22.829.000
Συνταξιούχοι και άλλοι	250.871	320.000	302.000	355.000
Εισφορές γενικής κυβέρνησης	470.023.910	519.244.648	605.495.497	778.542.114
Κεντρική Κυβέρνηση	469.537.393	518.721.737	605.010.091	777.564.431
Τοπική Αυτοδιοίκηση	486.516	522.911	485.405	977.683
Λοιπά Έσοδα	205.603.651	194.249.325	184.750.030	170.776.720
Πρόσοδοι περιουσίας	190.566.033	177.325.053	166.259.342	151.088.813
Οργανισμοί (Ημικρατικοί και Μη)	69.305.950	52.570.444	57.773.756	58.104.778
Κεντρική Κυβέρνηση	118.153.244	121.732.000	105.233.000	89.480.000
Τοπική Αυτοδιοίκηση	674.505	724.962	798.390	776.368
Ταμεία Κοινωνικής Ασφάλισης	1.823.320	1.643.075	1.643.339	1.821.717
Μη Κυβερνητικοί Οργανισμοί	609.014	654.572	810.857	905.950
Λοιπά	15.037.618	16.924.272	18.490.668	19.687.907
Οργανισμοί (Ημικρατικοί και Μη)	2.220.096	1.681.509	2.019.252	2.102.462
Κεντρική Κυβέρνηση	5.674.313	7.573.000	7.731.000	8.098.000
Ταμεία Κοινωνικής Ασφάλισης	44.936	40.494	31.515	35.484
Νοικοκυριά	1.155.721	1.242.177	1.506.575	1.651.256
Μη Κυβερνητικοί Οργανισμοί	5.942.551	6.387.093	7.202.346	7.800.706

**Πίνακας 7: Δαπάνες Κοινωνικής Προστασίας για τη Λειτουργία της Ασθενείας, σε τρέχουσες τιμές,
2000 - 2003**

Λειτουργία Ασθενείας	2000 €	2001 €	2002 €	2003 €
Σύνολο Παροχών	229.690.206	243.382.533	259.759.351	321.307.450
Χωρίς Εξασφάλιση Πόρων	229.690.206	243.382.533	259.759.351	321.307.450
Παροχές σε χρήμα	103.683.955	107.393.489	100.037.695	124.233.757
Περιοδικές	100.618.905	104.099.153	95.505.513	120.687.411
Άδειες Ασθενείας με αποδοχές	99.525.276	102.979.369	94.392.531	119.467.427
Λοιπές Περιοδικές Πληρωμές	1.093.629	1.119.784	1.112.982	1.219.984
Εφάπαξ	3.065.050	3.294.336	4.532.182	3.546.346
Λοιπές Πληρωμές Εφάπαξ	3.065.050	3.294.336	4.532.182	3.546.346
Παροχές σε Είδος	126.006.250	135.989.044	159.721.656	197.073.693
Νοσοκομειακή Περίθαλψη	85.036.622	90.071.347	106.828.664	132.734.557
Άμεση Παροχή	81.526.229	86.855.766	103.328.268	129.098.055
Ανταπόδοση	3.510.393	3.215.581	3.500.395	3.636.502
Εξω-νοσοκομειακή Περίθαλψη	39.923.042	44.792.820	52.003.757	63.286.909
Άμεση Χορήγηση Φαρμάκων	24.637.622	30.465.737	35.765.644	46.196.898
Λοιπή άμεση χορήγηση	11.378.141	10.489.831	11.912.868	12.499.512
Ανταπόδοση Φαρμάκων	2.611.424	2.528.070	2.831.926	3.050.536
Λοιπή Ανταπόδοση	1.295.855	1.309.181	1.493.318	1.539.963
Λοιπές Παροχές σε Είδος	1.046.586	1.124.877	889.235	1.052.227

Πίνακας 8: Δαπάνες Κοινωνικής Προστασίας για τη Λειτουργία της Ασθενείας κατά πρόγραμμα, σε τρέχουσες τιμές, 2003

Δαπάνες κατά Πρόγραμμα	Σύνολο Δαπανών για το 2003 €	Πρόγραμμα Κοινωνικής Ασφάλισης €	Κρατικές Υπηρεσίες Υγείας €	Κοινωνική Προστασία Δήμων €	Ημι-αυτ./μα Ιδρύματα Προνοίας €	Μη Κερδ/κοί Οργανισμοί €	Υποχρ. Παρ. Εργ. προς Εργ./μένους €
Σύνολο Παροχών	321.307.450	15.865.856	196.124.949	1.617.134	10.612.018	5.196.645	91.890.848
Χωρίς Εξακρίβωση Πόρων	321.307.450	15.865.856	196.124.949	1.617.134	10.612.018	5.196.645	91.890.848
Παροχές σε χρήμα	124.233.757	15.865.856	16.689.802	1.377.432	3.527.013	3.546.346	83.227.308
Περιοδικές	120.687.411	15.865.856	16.689.802	1.377.432	3.527.013	-	83.227.308
Άδειες Ασθενείας με αποδοχές	119.467.427	14.755.202	16.580.472	1.377.432	3.527.013	-	83.227.308
Λοιπές Περιοδικές Πληρωμές	1.219.984	1.110.654	109.330	-	-	-	-
Εφάπαξ	3.546.346	-	-	-	-	3.546.346	-
Λοιπές Πληρωμές Εφάπαξ	3.546.346	-	-	-	-	3.546.346	-
Παροχές σε Είδος	197.073.693	-	179.435.147	239.702	7.085.005	1.650.299	8.663.540
Νοσοκομειακή Περίθαλψη	132.734.557	-	128.742.702	156.566	1.558.701	110.703	2.165.885
Άμεση Παροχή	129.098.055	-	128.742.702	108.499	141.700	105.153	-
Ανταπόδοση	3.636.502	-	-	48.066	1.417.001	5.550	2.165.885
Εξο-νοσοκομειακή Περίθαλψη	63.286.909	-	50.692.445	83.136	5.526.304	487.369	6.497.655
Άμεση Χορήγηση Φαρμάκων	46.196.898	-	46.196.898	-	-	-	-
Λοιπή άμεση χορήγηση	12.499.512	-	4.356.449	18.202	4.605.254	487.369	3.032.239
Ανταπόδοση Φαρμάκων	3.050.536	-	139.098	37.052	708.501	-	2.165.885
Λοιπή Ανταπόδοση	1.539.963	-	-	27.882	212.550	-	1.299.531
Λοιπές Παροχές σε Είδος	1.052.227	-	-	-	-	1.052.227	-

Πίνακας 9: Δαπάνες Κοινωνικής Προστασίας για τη Λειτουργία της Αναπηρίας, σε τρέχουσες τιμές, 2000 - 2003

Λειτουργία Αναπηρίας	2000 £	2001 £	2002 £	2003 £
Σύνολο Παροχών	31.410.338	34.085.714	39.482.488	45.827.232
Χωρίς Εξακριβωση Πόρων	31.410.338	34.085.714	39.482.488	45.827.232
Παροχές σε χρήμα	26.986.721	29.295.465	34.411.163	39.956.766
Περιοδικές	24.859.140	26.966.057	31.651.607	34.995.623
Συντάξεις Αναπηρίας	17.371.778	18.972.153	21.106.686	23.026.933
Πρόωρη συνταξιοδότηση για μειωμένη ικανότητα εργασίας	212.727	163.795	176.188	204.375
Επιδόματα Φροντίδας	7.208.652	7.747.906	10.262.496	11.656.311
Οικονομική ενσωμάτωση ατόμων με ειδικές ανάγκες	65.984	82.203	106.237	108.004
Εφάπαξ	2.127.580	2.329.408	2.759.556	4.961.143
Επιδόματα Φροντίδας	228.052	288.960	308.612	594.152
Λοιπές παροχές σε χρήμα	1.899.528	2.040.448	2.450.944	4.366.991
Παροχές σε Είδος	4.423.618	4.790.249	5.071.325	5.870.466
Στέγαση	451.306	503.443	469.839	523.724
Αποκατάσταση	590.629	626.144	685.558	794.817
Λοιπές Παροχές σε Είδος	3.381.683	3.660.662	3.915.928	4.551.925

Πίνακας 10: Δαπάνες Κοινωνικής Προστασίας για τη Λειτουργία της Αναπηρίας, κατά πρόγραμμα, σε τρέχουσες τιμές, 2003

Δαπάνες κατά Πρόγραμμα	Σύνολο Δαπανών για το 2003	Πρόγραμμα Κοινωνικής Ασφάλισης	Άλλες Δημ. Κοινωνικές Παροχές	Κοινωνική Προστασία Δήμων	Ημι-αυτ/μα Ιδρύματα Προνοίας	Μη Κερδ/κοί Οργανισμοί
	£	£	£	£	£	£
Σύνολο Παροχών	45.827.232	20.416.901	9.917.515	17.622	1.421.732	14.053.462
Χωρίς Εξακριβωση Πόρων	45.827.232	20.416.901	9.917.515	17.622	1.421.732	14.053.462
Παροχές σε χρήμα	39.956.766	20.416.901	6.444.200	17.622	1.421.732	11.656.311
Περιοδικές	34.995.623	20.416.901	1.888.670	17.622	1.016.119	11.656.311
Συντάξεις Αναπηρίας	23.026.933	20.416.901	1.780.666	9.597	819.770	-
Πρόωρη συνταξιοδότηση για μειωμένη ικανότητα εργασίας	204.375	-	-	8.025	196.349	-
Επιδόματα Φροντίδας	11.656.311	-	-	-	-	11.656.311
Οικονομική ενσωμάτωση ατόμων με ειδικές ανάγκες	108.004	-	108.004	-	-	-
Εφάπαξ	4.961.143	-	4.555.530	-	405.613	-
Επιδόματα Φροντίδας	594.152	-	594.152	-	-	-
Λοιπές παροχές σε χρήμα	4.366.991	-	3.961.378	-	405.613	-
Παροχές σε Είδος	5.870.466	-	3.473.315	-	-	2.397.151
Στέγαση	523.724	-	523.724	-	-	-
Αποκατάσταση	794.817	-	794.817	-	-	-
Λοιπές Παροχές σε Είδος	4.551.925	-	2.154.774	-	-	2.397.151

Πίνακας 11: Δαπάνες Κοινωνικής Προστασίας για τη Λειτουργία Γήρατος, σε τρέχουσες τιμές.

2000 - 2003

Λειτουργία Γήρατος	2000 €	2001 €	2002 €	2003 €
Σύνολο Παροχών	416.127.874	410.575.743	487.145.375	563.233.641
Χωρίς Εξακριβωση Πόρων	414.846.143	409.171.727	463.770.386	527.239.887
Παροχές σε χρήμα	411.028.875	404.976.933	458.857.977	521.194.217
Περιοδικές	344.008.535	354.671.278	404.823.467	452.534.293
Σύνταξη Γήρατος	339.158.303	350.988.048	400.870.200	448.460.636
Πρώρη Συντάξιодότηση	4.850.232	3.683.230	3.953.267	4.073.657
Εφάπαξ	67.020.340	50.305.655	54.034.510	68.659.924
Λοιπές Εφάπαξ παροχές σε χρήμα	67.020.340	50.305.655	54.034.510	68.659.924
Παροχές σε Είδος	3.817.268	4.194.794	4.912.409	6.045.670
Στέγαση	38.526	41.408	25.388	38.410
Βοήθεια σε καθημερινές δουλειές	1.089.710	1.079.319	1.205.315	1.274.806
Λοιπές Παροχές	2.689.032	3.074.068	3.681.706	4.732.454
Με Εξακριβωση Πόρων	1.281.731	1.404.016	23.374.990	35.993.754
Παροχές σε χρήμα	-	-	21.945.854	34.504.877
Εφάπαξ	-	-	21.945.854	34.504.877
Λοιπές Εφάπαξ παροχές σε χρήμα	-	-	21.945.854	34.504.877
Παροχές σε Είδος	1.281.731	1.404.016	1.429.136	1.488.877
Στέγαση	1.225.648	1.343.737	1.369.735	1.425.865
Βοήθεια σε καθημερινές δουλειές	56.084	60.279	59.401	63.012

Πίνακας 12: Δαπάνες Κοινωνικής Προστασίας για τη Λειτουργία Γήρατος, κατά πρόγραμμα, σε τρέχουσες τιμές, 2003

Δαπάνες κατά Πρόγραμμα	Σύνολο Δαπανών για το 2003 €	Πρόγραμμα Κοινωνικής Ασφάλισης €	Κοινωνική Ασφάλιση Δημ. Υπαλλ. €	Άλλες Δημ. Κοινωνικές Παροχές €	Κοινωνική Προστασία Δήμων €	Ημι-αυτ./μα Ιδρύματα Προνοίας €	Μη Κερδ/κοί Οργανισμοί €
Σύνολο Παροχών	563.233.641	260.891.501	153.221.659	73.828.363	2.380.581	71.621.239	1.290.298
Χωρίς Εξακριβωση Πόρων	527.239.887	260.891.501	153.221.659	38.003.520	2.211.669	71.621.239	1.290.298
Παροχές σε χρήμα	521.194.217	260.891.501	153.221.659	33.698.469	1.761.349	71.621.239	-
Περιοδικές	452.534.293	260.891.501	106.116.686	33.588.469	1.573.628	50.364.009	-
Σύνταξη Γήρατος	448.460.636	260.891.501	106.116.686	33.588.469	1.536.159	46.327.821	-
Πρόωρη Συνταξιοδότηση	4.073.657	-	-	-	37.470	4.036.187	-
Εφάπαξ	68.659.924	-	47.104.973	110.000	187.720	21.257.230	-
Λοιπές Εφάπαξ παροχές σε χρήμα	68.659.924	-	47.104.973	110.000	187.720	21.257.230	-
Παροχές σε Είδος	6.045.670	-	-	4.305.051	450.321	-	1.290.298
Στέγαση	38.410	-	-	-	38.410	-	-
Βοήθεια σε καθημερινές δουλειές	1.274.806	-	-	1.274.806	-	-	-
Λοιπές Παροχές	4.732.454	-	-	3.030.245	411.911	-	1.290.298
Με Εξακριβωση Πόρων	35.993.754	-	-	35.824.843	168.911	-	-
Παροχές σε χρήμα	34.504.877	-	-	34.504.877	-	-	-
Εφάπαξ	34.504.877	-	-	34.504.877	-	-	-
Λοιπές Εφάπαξ παροχές σε χρήμα	34.504.877	-	-	34.504.877	-	-	-
Παροχές σε Είδος	1.488.877	-	-	1.319.966	168.911	-	-
Στέγαση	1.425.865	-	-	1.319.966	105.899	-	-
Βοήθεια σε καθημερινές δουλειές	63.012	-	-	-	63.012	-	-

Πίνακας 13: Δαπάνες Κοινωνικής Προστασίας για τη Λειτουργία Επιζώντων, σε τρέγουσες τιμές, 2000 - 2003

Λειτουργία Επιζώντων	2000 £	2001 £	2002 £	2003 £
Σύνολο Παροχών	18.201.527	18.082.867	21.710.380	23.232.185
Χωρίς Εξακρίβωση Πόρων	18.201.527	18.082.867	21.710.380	23.232.185
Παροχές σε χρήμα	18.201.527	18.082.867	21.710.380	23.232.185
Περιοδικές	16.559.638	16.708.405	20.135.900	21.460.809
Συντάξεις επιζώντων	16.559.638	16.708.405	20.135.900	21.460.809
Εφάπαξ	1.641.890	1.374.462	1.574.480	1.771.376
Εφάπαξ Επιζώντων	1.641.890	1.374.462	1.574.480	1.771.376

Πίνακας 14: Δαπάνες Κοινωνικής Προστασίας για τη Λειτουργία Επιζώντων, κατά πρόγραμμα, σε τρέγουσες τιμές, 2003

Δαπάνες κατά Πρόγραμμα	Σύνολο Δαπανών για το 2003 £	Πρόγραμμα Κοινωνικής Ασφάλισης £	Κοινωνική Ασφάλιση Δημ.Υπαλλ. £	Κοινωνική Προστασία Δήμων £	Ημι-αυτ/μα Ιδρύματα Προνοίας £
Σύνολο Παροχών	23.232.185	17.459.234	2.373.152	117.111	3.282.688
Χωρίς Εξακρίβωση Πόρων	23.232.185	17.459.234	2.373.152	117.111	3.282.688
Παροχές σε χρήμα	23.232.185	17.459.234	2.373.152	117.111	3.282.688
Περιοδικές	21.460.809	16.305.023	2.373.152	75.655	2.706.979
Συντάξεις επιζώντων	21.460.809	16.305.023	2.373.152	75.655	2.706.979
Εφάπαξ	1.771.376	1.154.211	-	41.455	575.709
Εφάπαξ Επιζώντων	1.771.376	1.154.211	-	41.455	575.709

Πίνακας 15: Δαπάνες Κοινωνικής Προστασίας για τη Λειτουργία Οικογένεια σε τρέχουσες τιμές, 2000 - 2003

Λειτουργία Οικογενείας	2000 £	2001 £	2002 £	2003 £
<u>Σύνολο Παροχών</u>	<u>53.072.863</u>	<u>74.915.261</u>	<u>82.076.423</u>	<u>133.761.095</u>
Χωρίς Εξακριβωση Πόρων	53.041.733	74.880.859	82.022.350	133.664.553
Παροχές σε χρήμα	47.833.326	68.689.105	70.945.586	120.256.598
Περιοδικές	25.508.098	35.897.679	39.901.488	82.395.159
Διατήρηση εισοδήματος στην Εγκυμοσύνη	6.992.856	6.556.340	6.943.794	7.599.460
Γονικές Άδειες	937.877	996.027	1.013.173	1.092.166
Οικογενειακά Επιδόματα	17.177.430	19.766.958	27.499.747	69.400.156
Λοιπά χρηματικά επιδόματα	399.934	8.578.354	4.444.774	4.303.377
Εφάπαξ	22.325.228	32.791.426	31.044.098	37.861.439
Επίδομα Τοκετού	1.462.610	1.322.756	1.415.530	1.460.209
Λοιπά χρηματικά επιδόματα	20.862.618	31.468.670	29.628.568	36.401.230
Παροχές σε Είδος	5.208.407	6.191.754	11.076.764	13.407.955
Παιδική Ημερήσια Φροντίδα	200.665	205.370	196.299	189.404
Στέγαση	261.575	282.636	323.317	365.907
Λοιπές Παροχές σε Είδος	4.746.167	5.703.748	10.557.148	12.852.643
Με Εξακριβωση Πόρων	31.131	34.402	54.073	96.543
Παροχές σε χρήμα	8.628	10.216	26.094	25.024
Εφάπαξ	8.628	10.216	26.094	25.024
Λοιπά χρηματικά επιδόματα	8.628	10.216	26.094	25.024
Παροχές σε Είδος	22.503	24.186	27.979	71.519
Στέγαση	22.503	24.186	27.979	71.519

Πίνακας 16: Δαπάνες Κοινωνικής Προστασίας για τη Λειτουργία Οικογένεια, κατά πρόγραμμα, σε τρέχουσες τιμές, 2003

Δαπάνες κατά Πρόγραμμα	Σύνολο Δαπανών για το 2003 €	Πρόγραμμα Κοινωνικής Ασφάλισης €	Κρατικές Υπηρεσίες Υγείας €	Άλλες Δημ. Κοινωνικές Παροχές €	Κοινωνική Προστασία Δήμων €	Ημι-αυτ./μα Ιδρύματα Προνοίας €	Μη Κερδ./κοί Οργανισμοί €	Υποχρ. Παρ. Εργ. Προς Εργαζ/νους €
Σύνολο Παροχών	133.761.095	13.845.061	172.937	117.086.378	365.044	52.388	1.371.212	868.075
Χωρίς Εξακρίβωση Πόρων	133.664.553	13.845.061	172.937	117.061.354	293.525	52.388	1.371.212	868.075
Παροχές σε χρήμα	120.256.598	13.845.061	172.937	105.303.770	14.367	52.388	-	868.075
Περιοδικές	82.395.159	11.400.220	172.937	69.887.172	14.367	52.388	-	868.075
Διατήρηση εισοδήματος στην Εγκυμοσύνη	7.599.460	7.587.435	-	-	-	12.025	-	-
Γονικές Άδειες	1.092.166	-	172.937	-	14.367	36.787	-	868.075
Οικογενειακά Επιδόματα	69.400.156	-	-	69.396.580	-	3.576	-	-
Λοιπά χρηματικά επιδόματα	4.303.377	3.812.785	-	490.592	-	-	-	-
Εφάπαξ	37.861.439	2.444.841	-	35.416.598	-	-	-	-
Επίδομα Τοκετού	1.460.209	1.460.209	-	-	-	-	-	-
Λοιπά χρηματικά επιδόματα	36.401.230	984.632	-	35.416.598	-	-	-	-
Παροχές σε Είδος	13.407.955	-	-	11.757.584	279.158	-	1.371.212	-
Παιδική Ημερήσια Φροντίδα	189.404	-	-	89.350	100.054	-	-	-
Στέγαση	365.907	-	-	365.907	-	-	-	-
Λοιπές Παροχές σε Είδος	12.852.643	-	-	11.302.327	179.104	-	1.371.212	-
Με Εξακρίβωση Πόρων	96.543	-	-	25.024	71.519	-	-	-
Παροχές σε χρήμα	25.024	-	-	25.024	-	-	-	-
Εφάπαξ	25.024	-	-	25.024	-	-	-	-
Λοιπά χρηματικά επιδόματα	25.024	-	-	25.024	-	-	-	-
Παροχές σε Είδος	71.519	-	-	-	71.519	-	-	-
Στέγαση	71.519	-	-	-	71.519	-	-	-

Πίνακας 17: Δαπάνες Κοινωνικής Προστασίας για τη Λειτουργία Ανεργίας σε τρέχουσες τιμές, 2000 - 2003

Λειτουργία Ανεργίας	2000 £	2001 £	2002 £	2003 £
<u>Σύνολο Παροχών</u>	<u>75.515.619</u>	<u>61.832.419</u>	<u>59.055.611</u>	<u>64.283.980</u>
Χωρίς Εξακριβωση Πόρων	75.515.619	61.832.419	59.055.611	64.283.980
Παροχές σε χρήμα	74.920.518	61.231.985	58.472.437	63.548.532
Περιοδικές	23.391.754	19.791.152	23.772.952	28.505.157
Πλήρες Επίδομα ανεργίας	23.391.754	19.791.152	23.772.952	27.951.087
Πρόωρη Συνταξιοδότηση	-	-	-	554.070
Εφάπαξ	51.528.764	41.440.833	34.699.485	35.043.375
Πληρωμές Απόλυσης	51.014.586	41.050.823	34.527.717	35.043.375
Λοιπές Πληρωμές	514.178	390.010	171.768	-
Παροχές σε Είδος	595.101	600.434	583.174	735.448
Επαγγελματική Κατάρτιση	595.101	600.434	583.174	735.448

Πίνακας 18: Δαπάνες Κοινωνικής Προστασίας για τη Λειτουργία Ανεργίας, κατά πρόγραμμα σε τρέχουσες τιμές, 2003

Δαπάνες κατά Πρόγραμμα	Σύνολο Δαπανών για το 2003 ₺	Πρόγραμμα Κοινωνικής Ασφάλισης ₺	Άλλες Δημ. Κοινωνικές Παροχές ₺	Ημι-αν/μα Ιδρύματα Προνοίας ₺	Προστασία της Απασχόλησης ₺
Σύνολο Παροχών	64.283.980	27.951.087	199.505	26.973.807	9.159.581
Χωρίς Εξακριβωση Πόρων	64.283.980	27.951.087	199.505	26.973.807	9.159.581
Παροχές σε χρήμα	63.548.532	27.951.087	-	26.973.807	8.623.638
Περιοδικές	28.505.157	27.951.087	-	554.070	-
Πλήρες Επίδομα ανεργίας	27.951.087	27.951.087	-	-	-
Πρόωρη Συνταξιοδότηση	554.070	-	-	554.070	-
Εφάπαξ	35.043.375	-	-	26.419.737	8.623.638
Πληρωμές Απόλυσης	35.043.375	-	-	26.419.737	8.623.638
Παροχές σε Είδος	735.448	-	199.505	-	535.943
Επαγγελματική Κατάρτιση	735.448	-	199.505	-	535.943

**Πίνακας 19: Δαπάνες Κοινωνικής Προστασίας για τη Λειτουργία Στέγασης σε τρέχουσες τιμές,
2000 - 2003**

Λειτουργία Στέγασης	2000 £	2001 £	2002 £	2003 £
<u>Σύνολο Παροχών</u>	<u>26.239.003</u>	<u>33.208.512</u>	<u>29.852.403</u>	<u>43.092.652</u>
Με Εξακρίβωση Πόρων	26.239.003	33.208.512	29.852.403	43.092.652
Παροχές σε Είδος	26.239.003	33.208.512	29.852.403	43.092.652
Παροχές Ενοικίου	7.723.839	9.462.863	9.957.942	20.691.997
Κοινωνική Κατοικία	5.735.364	7.136.877	7.581.302	18.084.310
Λοιπά βοηθήματα ενοικίου	1.988.475	2.325.986	2.376.640	2.607.687
Παροχές ιδιοκατοίκησης	18.515.164	23.745.649	19.894.461	22.400.655

**Πίνακας 20: Δαπάνες Κοινωνικής Προστασίας για τη Λειτουργία Στέγασης, κατά πρόγραμμα, σε τρέχουσες τιμές,
2003**

Δαπάνες κατά Πρόγραμμα	Σύνολο Δαπανών για το 2003 £	Στεγαστική Προστασία £
<u>Σύνολο Παροχών</u>	<u>43.092.652</u>	<u>43.092.652</u>
Με Εξακρίβωση Πόρων	43.092.652	43.092.652
Παροχές σε Είδος	43.092.652	43.092.652
Παροχές Ενοικίου	20.691.997	20.691.997
Κοινωνική Κατοικία	18.084.310	18.084.310
Λοιπά βοηθήματα ενοικίου	2.607.687	2.607.687
Παροχές ιδιοκατοίκησης	22.400.655	22.400.655

Πίνακας 21: Δαπάνες Κοινωνικής Προστασίας για τη Λειτουργία Κοινωνικού Αποκλεισμού σε Τρέχουσες Τιμές, 2000 - 2003

Λειτουργία Κοινωνικού Αποκλεισμού	2000 €	2001 €	2002 €	2003 €
Σύνολο Παροχών	33.964.274	37.819.482	52.025.841	55.858.032
Χωρίς Εξακριβωση Πόρων	11.765.213	12.926.724	17.778.874	18.847.633
Παροχές σε χρήμα	11.484.252	12.719.018	17.562.619	18.637.963
Περιοδικές	11.195.083	12.195.848	16.546.416	17.353.819
Στήριξη Εισοδήματος	11.193.705	12.195.848	16.544.577	17.351.099
Λοιπές Παροχές	1.378	-	1.839	2.720
Εφάπαξ	289.169	523.170	1.016.203	1.284.144
Λοιπές Παροχές	289.169	523.170	1.016.203	1.284.144
Παροχές σε Είδος	280.961	207.706	216.255	209.670
Λοιπές Παροχές σε Είδος	280.961	207.706	216.255	209.670
Με Εξακριβωση Πόρων	22.199.061	24.892.758	34.246.967	37.010.399
Παροχές σε χρήμα	22.067.897	24.733.950	34.061.734	36.854.269
Περιοδικές	21.906.328	24.570.901	33.887.968	36.676.428
Στήριξη Εισοδήματος	21.906.328	24.570.901	33.887.968	36.676.428
Εφάπαξ	161.569	163.049	173.766	177.841
Λοιπές Παροχές	161.569	163.049	173.766	177.841
Παροχές σε Είδος	131.164	158.808	185.234	156.130
Στέγαση	130.309	157.889	184.363	153.933
Λοιπές Παροχές σε Είδος	855	919	871	2.197

Πίνακας 22: Δαπάνες Κοινωνικής Προστασίας για τη Λειτουργία Κοινωνικού Αποκλεισμού κατά πρόγραμμα, σε τρέχουσες τιμές, 2003

Δαπάνες κατά Πρόγραμμα	Σύνολο Δαπανών για το 2003 £	Πρόγραμμα Κοινωνικής Ασφάλισης £	Άλλες Δημ. Κοινωνικές Παροχές £	Κοινωνική Προστασία Δήμων £
Σύνολο Παροχών	55.858.032	669.399	55.180.859	7.774
Χωρίς Εξακρίβωση Πόρων	18.847.633	669.399	18.178.234	-
Παροχές σε χρήμα	18.637.963	669.399	17.968.564	-
Περιοδικές	17.353.819	669.399	16.684.420	-
Στήριξη Εισοδήματος	17.351.099	669.399	16.681.700	-
Λοιπές Παροχές	2.720	-	2.720	-
Εφάπαξ	1.284.144	-	1.284.144	-
Λοιπές Παροχές	1.284.144	-	1.284.144	-
Παροχές σε Είδος	209.670	-	209.670	-
Λοιπές Παροχές σε Είδος	209.670	-	209.670	-
Με Εξακρίβωση Πόρων	37.010.399	-	37.002.625	7.774
Παροχές σε χρήμα	36.854.269	-	36.848.692	5.577
Περιοδικές	36.676.428	-	36.670.851	5.577
Στήριξη Εισοδήματος	36.676.428	-	36.670.851	5.577
Εφάπαξ	177.841	-	177.841	-
Λοιπές Παροχές	177.841	-	177.841	-
Παροχές σε Είδος	156.130	-	153.933	2.197
Στέγαση	153.933	-	153.933	-
Λοιπές Παροχές σε Είδος	2.197	-	-	2.197